

COMMENCE PAR UN ÉTAT DES LIEUX

Avant d'agir, dresse un diagnostic sur le niveau d'engagement écologique de ton lycée afin d'identifier les actions les plus urgentes à mener. Il existe différentes méthodes pour le réaliser au mieux. Voici quelques astuces.


Balaie les 17 objectifs du développement durable (ODD). Tu y trouveras sur le site des Nations Unies. Adapte ces exigences à ton lycée. Sur le modèle de l'ODD 12 « Consommation et production responsables », tu peux par exemple installer, dans chaque salle de classe, une poubelle destinée au papier et aux recyclés.


Sonde les élèves de ton lycée. Demande-leurs ce qu'ils aimeraient voir changer, et quelles sont leurs idées pour un lycée plus vert. Imprime tes questions et distribue-les en classe, ou réalise un questionnaire en ligne. Tu peux aussi demander à installer une boîte aux lettres à idée dans ton lycée. Tu pourras t'appuyer sur les réponses pour proposer des projets.


Demande à ton référent éducation au développement durable (EDD) d'organiser un tour complet de l'établissement à la fin des cours, afin que tu puisses visiter librement toutes les classes, la cantine, et pourquoi pas même la salle des profs! Équipe-toi d'un carnet et d'un stylo afin de noter toutes tes observations, tes idées d'actions, les questions que tu te poses, etc.

INSPIRE-TOI


LES IMMANQUABLES


 **Le site Mtaterre.** Tu y trouveras des fiches méthodologiques pour chaque étape nécessaire à la réalisation d'un projet éco-délégué. www.mtaterre.fr

 **Le site de l'éducation au développement durable de ton académie.** Il te permettra de te tenir informé des projets réalisés par les autres lycées autour de toi. Exemple, pour Lyon: edd.enseigne.ac-lyon.fr/spip


 **Le site du programme Eco-école,** lancé par l'association Teragir et soutenu par le ministère de l'Éducation nationale. Tu y trouveras toutes les étapes pour obtenir le label Eco-lycée, et ainsi bénéficier d'un retour du jury sur les points forts et les pistes d'amélioration de ton projet. www.eco-ecole.org


LES FORMATIONS


 **Le site eco-délégués.fr** t'offre tout plein de formations en ligne. Tu pourras ainsi apprendre à mener à bien une campagne de sensibilisation au tri des déchets.

 **L'association La fresque du climat** propose un atelier à destination des éco-délégués. Tu découvriras, grâce à un jeu de carte, les liens entre effet de serre et fonte de la banquise. Tu pourras reproduire cet atelier avec les élèves de ton lycée. On t'en reparle dans le numéro du 1^{er} novembre 2021.

LES ASSOCIATIONS ET PARTENAIRES

 **La Ligue pour la protection des oiseaux (LPO)** aide des lycées à obtenir le label « refuge LPO » en accompagnant l'installation de nichoirs. lpo.fr

 **No plastic in my sea** met également à disposition une boîte à outils pour t'aider à relever avec ton lycée le #noplasticchallenge. Ce dernier se tient chaque année aux mois de mai-juin. Le défi: adopter chaque jour, pendant deux semaines, un éco-geste antiplastique.

 **Little citizens for climate** propose d'échanger tes idées de projets et tes réflexions écologiques avec des jeunes engagés aux quatre coins du monde. Rends-toi sur le forum du site Internet de l'association. littlecitizensforclimate.org

LES COMPTES À SUIVRE

• **Sur Twitter,** tu peux suivre le compte de l'académie de Strasbourg dédié à l'éducation au développement durable: [@eddacstrasbourg](https://twitter.com/eddacstrasbourg). Ils y relaient beaucoup d'actions écoresponsables menées dans les établissements d'Alsace dont tu peux t'inspirer.

• **Sur Instagram,** tu trouveras plusieurs pages tenues par des éco-délégués, comme celle du lycée Charles-Baudelaire d'Annecy: [@ecobaudelaire](https://www.instagram.com/ecobaudelaire), lauréat national du prix de l'action éco-déléguée l'année dernière pour leur projet de rénovation de la cour de récréation. Tu pourras y suivre tout le déroulé des travaux.

• **Sur Instagram également,** le compte [@lycees_en_transition](https://www.instagram.com/lycees_en_transition) propose de te mettre en lien avec d'autres lycéens et éco-délégués partout en France.

LES GUIDES

• **Le guide de l'éco-délégué au lycée,** de l'ADEME. Très complet, tu y trouveras le profil d'anciens éco-délégués et les actions réalisées durant leurs mandats. librairie.ademe.fr

• **Le guide pour une formation-transmission entre éco-délégués.es,** proposé par l'association Écophylle, avec plein d'idées d'animations pour souder votre groupe d'éco-délégués. ecophylle.org

• **Le livret de l'éco-délégué** te propose un petit récap des différents acteurs du lycée et en quoi ils peuvent être utiles dans la mise en œuvre de tes projets. Sur disciplines.ac-toulouse.fr/cpe-vie-scolaire/accueil, tape dans la barre de recherche: formations et accompagnement des éco-délégués.

RENDS TON LYCÉE PLUS VERT

Installe un cendrier à sondage, pour inciter tes camarades à ne pas jeter leurs mégots par terre. Le principe est simple: une question, deux compartiments correspondant à deux réponses possibles. Ludique et efficace.

Mets en place une collecte de bouchons en plastique pour en faire don à une association. Elle les revendra à des fabricants d'objets en plastique recyclé et pourra ainsi financer ses actions.

Construis des bacs à brouillons dans toutes les salles de classe.

Installe des nichoirs, des mangeoires à oiseaux et des hôtels à insectes.

Organise une vente de gâteaux au profit d'une association qui prend soin de la nature.

Plante des espèces locales dans les espaces verts du lycée, et attire ainsi les insectes pollinisateurs.

Fais un recensement de la faune et de la flore du lycée.

Fabrique un « gachimètre » de pain. Les élèves y déposent le pain qu'ils avaient l'intention de jeter. La quantité gaspillée peut être indiquée à la cantine, afin d'inciter à faire chaque jour plus attention.

Travaille avec l'équipe de la cantine pour mettre en place des repas bio ou végétariens plusieurs fois par semaine.

Mets en place un système de troc d'habits.

Installe une borne qui permette de recharger les téléphones grâce à l'énergie solaire.

Organise une journée de collecte de déchets dans une forêt ou un parc.

Propose l'installation d'un garage à vélo.

Crée un jardin ou un potager dans le lycée.

Organise des échanges entre établissements engagés dans la transition écologique en Europe, avec Erasmus+.