


L'ACTU JEUNESSE DE L'ADEME EN UN COUP D'OEIL



LE DOSSIER DU MOIS

Tous engagés pour
l'environnement en colocation !

La colocation est la solution privilégiée par les jeunes qui quittent pour la première fois le cocon familial. Pour que la transition entre la maison des parents et la colocation se passe bien et rime aussi avec respect de l'environnement, on vous donne les clés pour entrer dans la colocation éco !



➤ Consulter le dossier



VOTEZ POUR LE DOSSIER DU MOIS PROCHAIN

Les impacts de notre vie
en ligne



Le smartphone, pas si smart
pour l'environnement !



Les légumineuses,
c'est quoi ?



Le MOOC climat et énergie

Découvrez un cours en ligne gratuit sur l'énergie et le climat à destination des étudiants et du grand public ! Une initiative de l'Association bilan carbone et Avenir climatique soutenue par l'ADEME.



Inscrivez-vous à la SERD

En tant qu'établissement scolaire, vous pouvez organiser une animation de sensibilisation lors de la Semaine Européenne de la Réduction des Déchets du 18 au 26 novembre !

TOUTES LES ACTUS ET INFOS SUR L'ENVIRONNEMENT
POUR LES COLLÉGIENS ET LES LYCÉENS




www.mtaterre.fr



CATALOGUE DES OUTILS PÉDAGOGIQUES

L'ADEME et ses partenaires ont élaboré des ressources pédagogiques et des outils d'information à destination des différents niveaux scolaires.

Voici une sélection de nos outils les plus récents :



Guide « Comment agir pour la planète ? » - Nouveauté !

Pour informer et sensibiliser les jeunes à toutes les questions sur l'environnement.



« Livret de recettes » Nouveauté !

Découvrir des recettes simples, délicieuses, parfois étonnantes, et avec « Zéro déchet ».




Guide « Les impacts du smartphone » - Nouveauté !

Sensibiliser le jeune public aux impacts des smartphones, de leur fabrication à leur utilisation, sur l'environnement.



Affiche « Avez-vous vraiment besoin d'un nouveau smartphone ? » - Nouveauté !

Sensibiliser aux impacts environnementaux du smartphone, en complément du guide.



Exposition « L'essentiel sur les déchets »

Présenter les chiffres clés, la valorisation et les bons gestes pour réduire nos déchets.



Exposition « Lutte contre le gaspillage alimentaire »

Présenter les gestes simples pour moins gâcher, à la maison et au self.



Infographie « Les énergies, comment éviter la surchauffe »

Découvrir le match entre les énergies fossiles et renouvelables.



Infographie « Manger mieux, moins gaspiller, moins polluer »

Présenter l'alimentation durable.



Module pédagogique « Je suis écomobile »

Sensibiliser les plus jeunes aux impacts environnementaux des transports.



Jeu de cartes « T'es COP ou t'es pas COP ? »

Jouer en répondant à une série de quiz.



Serious game « Les îles du futur »

Aider son île à intégrer la transition écologique.



Serious game « Ecoville »

Organiser le développement d'une ville durable.

Tous les outils sont consultables et téléchargeables sur le site de l'ADEME : www.ademe.fr/ressources-pedagogiques

Ils peuvent être commandés gratuitement auprès de : mtaterre@ademe.fr

